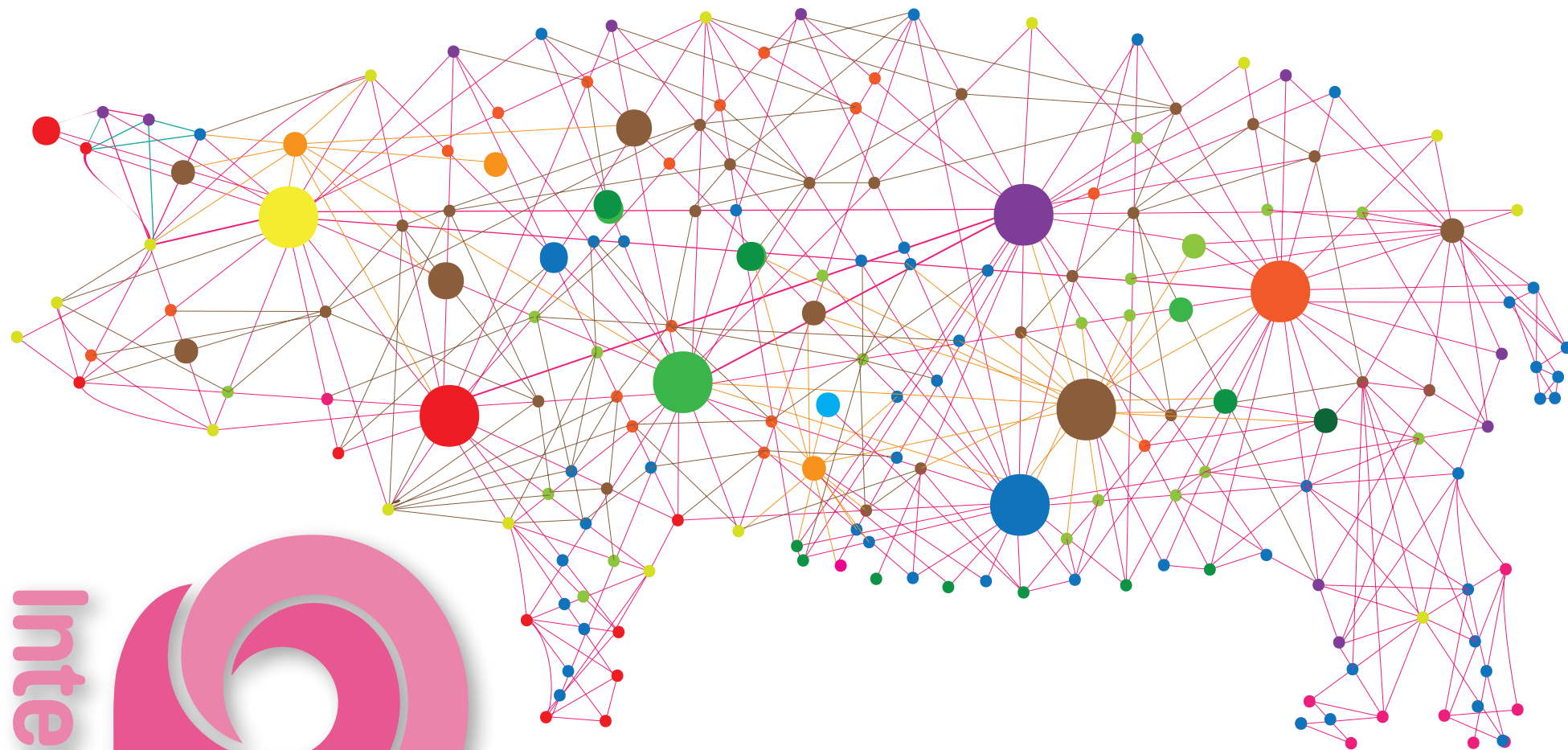




Interprofesional
Porcino de Capa Blanca

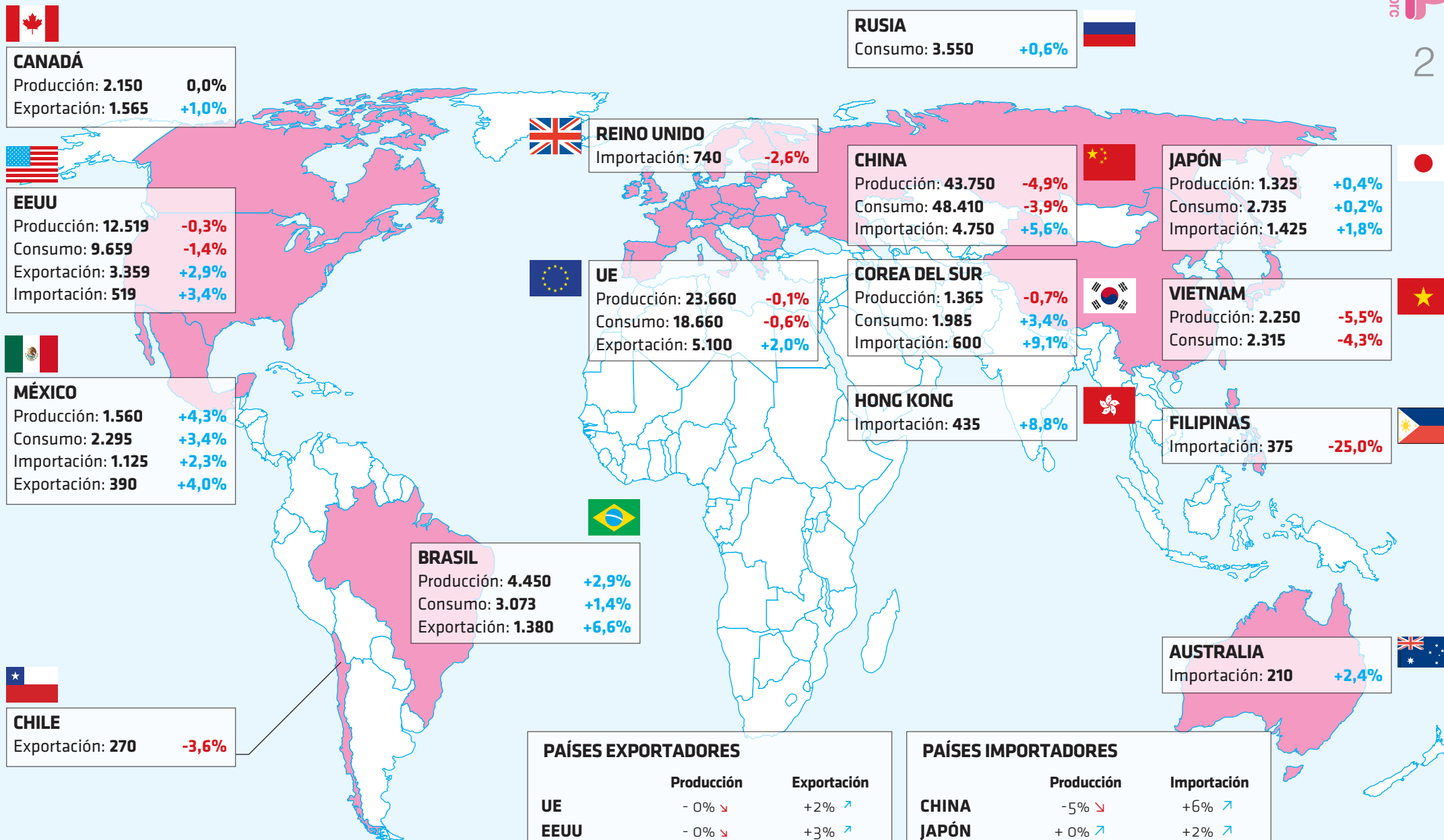


BARÓMETRO PORCINO

NÚMERO 83 / NOVIEMBRE DE 2021

PREVISIONES PARA EL SECTOR PORCINO MUNDIAL EN 2022

(miles de tn/equivalente canal y variación en % respecto a 2021) Fuente: Informe USDA de octubre



CANADÁ
 Producción: 2.150 0,0%
 Exportación: 1.565 +1,0%

EEUU
 Producción: 12.519 -0,3%
 Consumo: 9.659 -1,4%
 Exportación: 3.359 +2,9%
 Importación: 519 +3,4%

MÉXICO
 Producción: 1.560 +4,3%
 Consumo: 2.295 +3,4%
 Importación: 1.125 +2,3%
 Exportación: 390 +4,0%

CHILE
 Exportación: 270 -3,6%

REINO UNIDO
 Importación: 740 -2,6%

UE
 Producción: 23.660 -0,1%
 Consumo: 18.660 -0,6%
 Exportación: 5.100 +2,0%

RUSIA
 Consumo: 3.550 +0,6%

CHINA
 Producción: 43.750 -4,9%
 Consumo: 48.410 -3,9%
 Importación: 4.750 +5,6%

COREA DEL SUR
 Producción: 1.365 -0,7%
 Consumo: 1.985 +3,4%
 Importación: 600 +9,1%

HONG KONG
 Importación: 435 +8,8%

JAPÓN
 Producción: 1.325 +0,4%
 Consumo: 2.735 +0,2%
 Importación: 1.425 +1,8%

VIETNAM
 Producción: 2.250 -5,5%
 Consumo: 2.315 -4,3%

FILIPINAS
 Importación: 375 -25,0%

BRASIL
 Producción: 4.450 +2,9%
 Consumo: 3.073 +1,4%
 Exportación: 1.380 +6,6%

AUSTRALIA
 Importación: 210 +2,4%

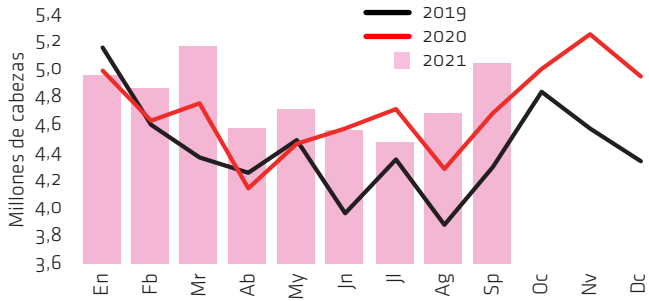
PAÍSES EXPORTADORES	Producción	Exportación
UE	- 0% ↘	+ 2% ↗
EEUU	- 0% ↘	+ 3% ↗
CANADÁ	0% =	+ 1% ↗
BRASIL	+ 3% ↗	+ 7% ↗

PAÍSES IMPORTADORES	Producción	Importación
CHINA	- 5% ↘	+ 6% ↗
JAPÓN	+ 0% ↗	+ 2% ↗
COREA DEL SUR	- 1% ↘	+ 9% ↗
FILIPINAS	--	- 25% ↘

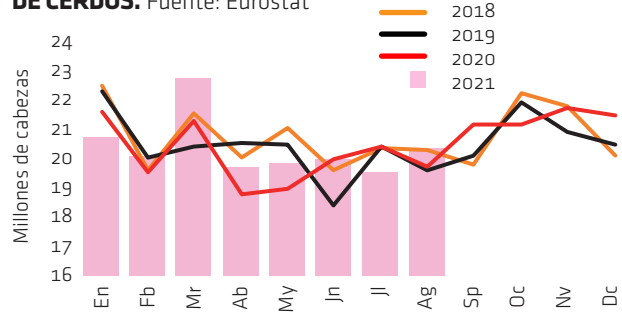
BARÓMETRO PORCINO

MERCADO DEL CERDO VIVO

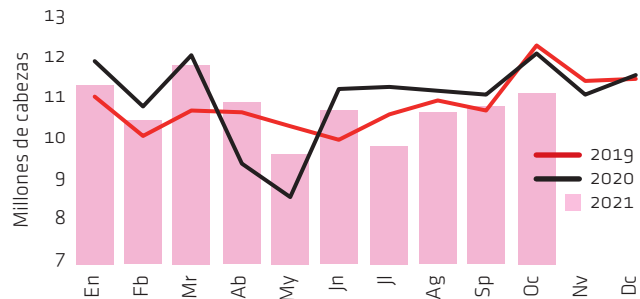
ESPAÑA. MATANZA MENSUAL DE CERDOS. Fuente: MAPA



UE-27 (sin Reino Unido). MATANZA MENSUAL DE CERDOS. Fuente: Eurostat



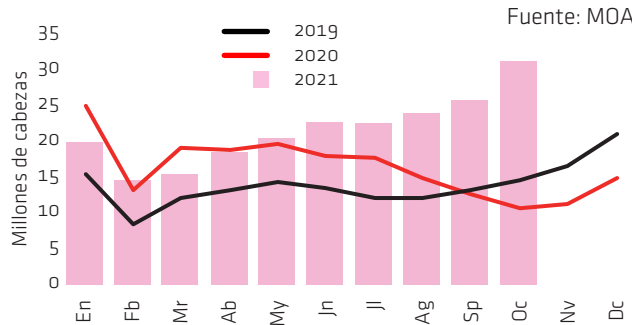
EEUU. MATANZA MENSUAL DE CERDOS. Fuente: USDA



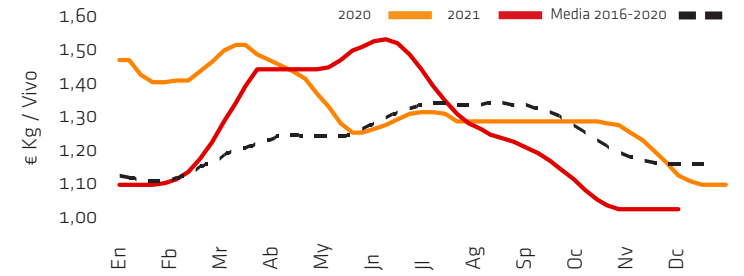
Un respiro

Noviembre ha marcado una primera parada para la cotización del cerdo en **España**, donde la referencia nacional para la compraventa de cerdos vivos se ha mantenido estable durante todo el mes, incluso con incrementos en los pesos de matanza. La cotización española ha seguido así la estela del resto de referencias europeas, que ya se estabilizaron al entrara en octubre. **Alemania** (la más afectada por la PPA y la covid-19, y con una crisis importante en su sector porcino) ha mantenido cotizaciones durante todo el mes. Los países de su entorno y que dependen del país germano para las exportaciones en vivo (**Países Bajos** y **Bélgica**) también han conseguido frenar el descenso en las cotizaciones. E incluso Francia pudo repuntar en la tercera semana del mes. Parece que el sector ya ha tocado fondo pero los problemas y riesgos siguen presentes, China sigue sin pedir carne y solo quiere subproductos. Al mismo tiempo, la covid-19 con la variante Ómicron amenaza a los consumos de navidad en toda Europa. Los mataderos alemanes tienen problemas de plantilla y deben reducir el nivel de matanza y de deshuesado por culpa de los infectados por el virus y las cuarentenas a los trabajadores cercanos. Ello comporta que la producción de carne en Alemania sea más limitada de lo normal y el resto de país puedan defender mejor el producto deshuesado. Pero también provoca retrasos en las salidas

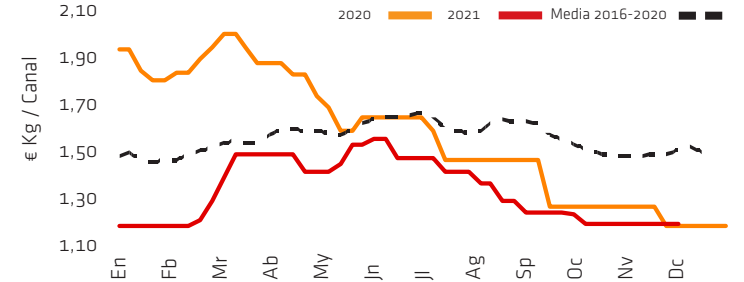
CHINA. MUESTREO MENSUAL DE MATANZA DE CERDOS. Fuente: MOA



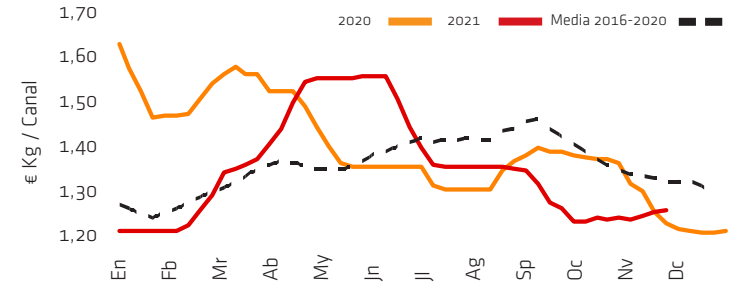
Cotización del cerdo en España Fuente : Mercolleida



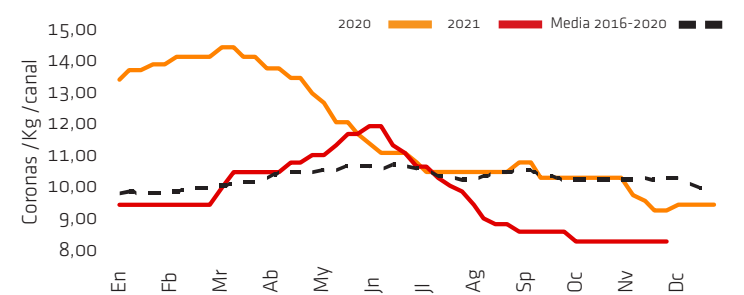
Cotización del cerdo en Alemania Fuente : AMI



Cotización del cerdo en Francia Fuente : MPB



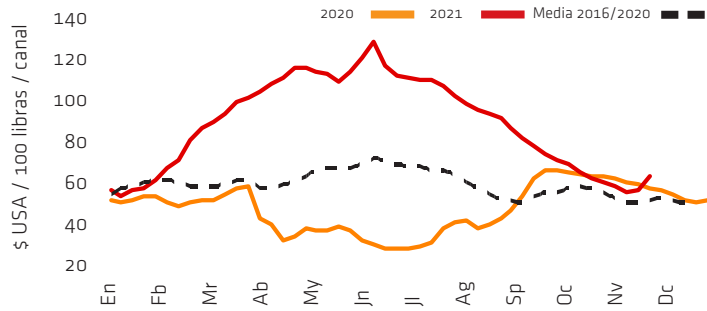
Cotización del cerdo en Dinamarca Fuente : Danish Crown



MERCADO DEL CERDO VIVO

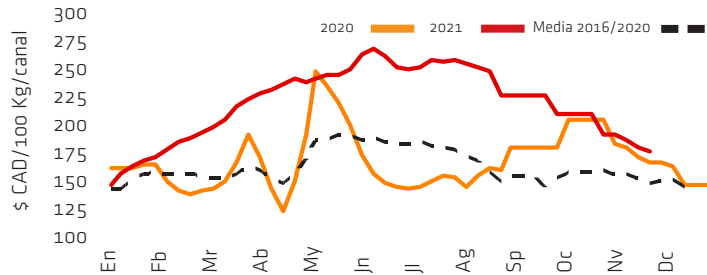
Cotización del cerdo en EEUU

Fuente : USDA



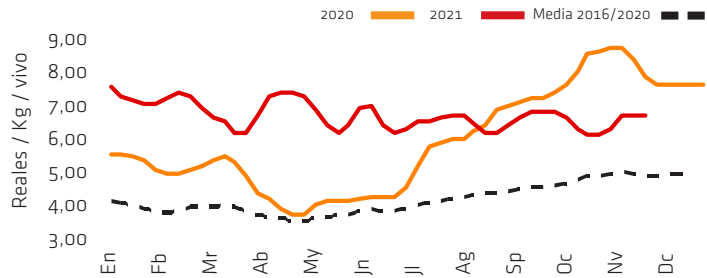
Cotización del cerdo en Canadá

Fuente : Québec



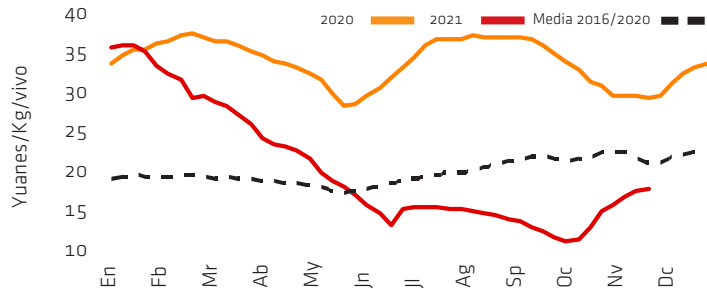
Cotización del cerdo en Brasil

Fuente : ACSURS



Cotización del cerdo en China

Fuente : MOA



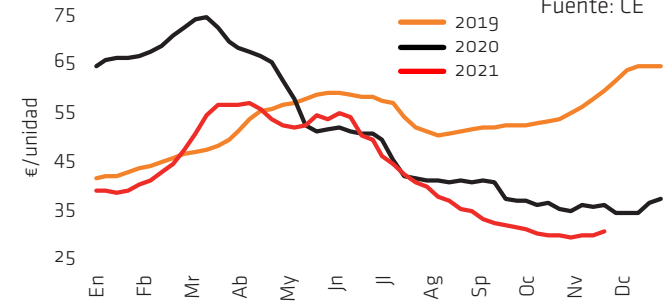
de cerdos hacia matadero, con lo que el precio del vivo ha estado constantemente presionado a la baja, aunque al final no se moviera. Solo hacia final de mes ha empezado a mejorar poco a poco la situación: los mataderos han recuperado algo de capacidad, trabajando también los sábados, y los ganaderos han empezado a poder plantear una discusión del precio en torno a una posible subida..., aunque al final no se haya movido tampoco. En España, en cambio, la matanza de noviembre ha sido muy fuerte y ha permitido que el mercado pudiera equilibrarse mejor entre una oferta estacionalmente abundante y una demanda que ha ido a más gracias a una ligera mejoría de los márgenes y a la necesidad de cubrir los costes fijos de producción en el matadero. La espiral inflacionista ha seguido en el resto de materias primas, presionando a los ganaderos que compran más caro el pienso, la electricidad, el gas y el petróleo, y ven cómo sus márgenes se complican a pasos agigantados, tanto por la escalada de precios de las materias primas y el estancamiento del precio del cerdo como por los riesgos de disponibilidad de determinados productos utilizados en los piensos.

China sube y EEUU baja

En **China** la cotización del cerdo ha seguido subiendo durante todo el mes, gracias a la previsión de aumento de consumo por el Año Nuevo. El ritmo de matanza en el país también se mantiene en niveles récord desde el final del verano, por lo que la mejoría del precio responde más a una mayor demanda que a una menor oferta. La duda es si después de su Fin de Año los chinos mantienen el apetito para la carne de cerdo y pueden volver a importar carne o, por el contrario, el resurgimiento de la covid-19 trunca la recuperación del sector porcino chino, donde además sigue planeando la PPA y la liquidación de cerdas por los malos resultados económicos de este año. En **EEUU**, las cotizaciones han seguido bajando, aunque

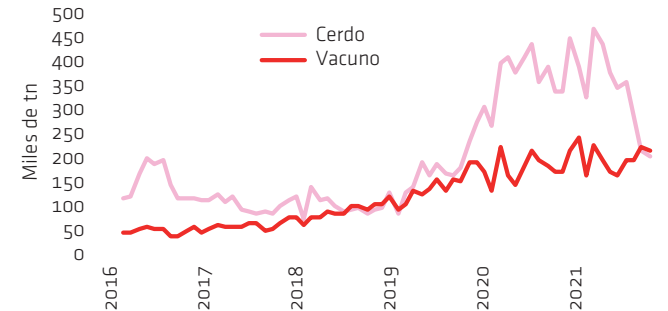
PRECIO MEDIO PONDERADO DEL LECHÓN EN LA UE.

Fuente: CE



CHINA. IMPORTACIÓN MENSUAL DE CARNE DE CERDO Y DE VACUNO. (Sin incluir subproductos).

Fuente: Aduanas Chinas



se intuye que están llegando al final de la bajada. La firme exportación al sur de sus fronteras, sobre todo a México, le está permitiendo al porcino norteamericano mantener un buen año y compensar la caída de los embarques a China. Mientras, Brasil sigue con su particular montaña rusa y las cotizaciones de noviembre han recuperado lo que se perdió en octubre, gracias a la demanda china, que se mantiene firme para el país sudamericano, y a los altos precios de la carne de vacuno en su mercado interior, que le hace ganar competitividad a la carne de cerdo justo cuando encara sus máximos de consumo del año.

BARÓMETRO PORCINO

MERCADO DE LA CARNE

En ausencia de China

Tras varios meses de descenso, e mes de noviembre ha marcado la estabilización de los precios para la carne de cerdo en el mercado europeo. Las cotizaciones se han mantenido durante todo el mes, incluso con algún repunte en algunas piezas de carne, básicamente las típicas para los consumos navideños. Aun así, el mercado de la carne sigue bastante plano, con pedidos a corto plazo y, de momento durante noviembre, con coberturas todavía limitadas para ese consumo de las fiestas del final de año, a la espera de lo que pueda pasar con la nueva variante de la covid-19 (Ómicron), ya que se han vuelto a implantar fuertes restricciones en el norte y centro de Europa. Asimismo, las referencias en origen de las carnes de otros animales siguen con la espiral inflacionista instalada en toda Europa. Por lo que la carne de cerdo y el cerdo siguen ganando competitividad frente al resto de proteínas sustitutivos. En **España**, las cotizaciones del despiece no se han movido en noviembre, igual que en **Alemania**. Sí ha

habido subidas, en cambio, en **Francia e Italia**, con una demanda más fluida y menos dependencia de la exportación. Porque el handicap es que la UE sigue sin demanda por parte de **China**, que solo compra subproductos: aunque el precio en origen del cerdo en el país haya repuntado durante todo el mes de noviembre, ello parece responder más a un repunte del consumo de cara a su Año Nuevo (a finales de enero) que a una menor oferta (la matanza sigue encaramada en récords históricos). Sin este plus de actividad exportadora y pese a que el resto del sudeste asiático está mostrando un buen comportamiento comprador, el comercio de carne sigue focalizado dentro de la UE y esto mantiene de forma constante una amplia oferta de carne en el mercado intracomunitario. Esto impide que los precios puedan repuntar aquí conforme sí ha habido un repunte de la demanda en cantidad. Sin embargo, la evolución de la pandemia y las re-introducción de restricciones a la vida social plantean de nuevo incertidumbres sobre la demanda y el consumo europeos en diciembre.

EXPORTACIONES DE PORCINO DE LA UE EN ENERO-SEPTIEMBRE DE 2021

	2021	% 2020
CARNES	2.864.051	+8%
A China	1.488.997	-10%
A Japón	263.898	+1%
A Corea de Sur	160.556	+18%
A Filipinas	129.418	+225%
A EEUU	98.847	+39%
A Australia	87.078	+43%
A Hong Kong	60.256	+12%
SUBPRODUCTOS	1.253.573	+2%
A China	684.839	-11%
A Filipinas	142.843	+120%
A Hong Kong	65.754	-38%
A Vietnam	63.238	+11%
TOTAL	4.117.624	+6%

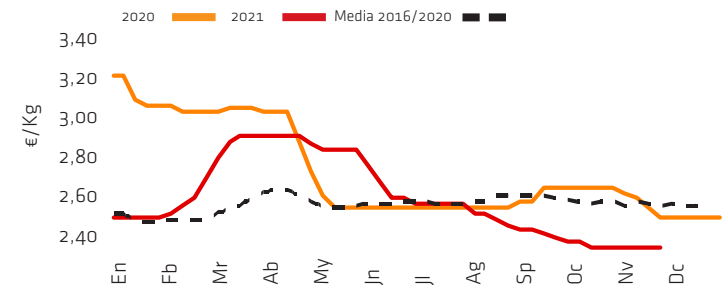
Fuente: Comisión Europea (tn/canal) (Faltan los datos de Reino Unido)

EXPORTACIONES DE PORCINO DE EEUU EN ENERO-SEPTIEMBRE DE 2021

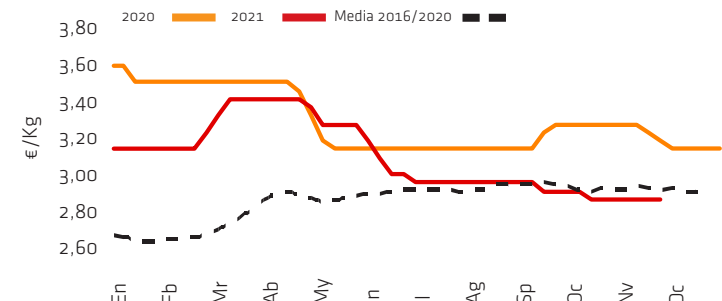
	2021	% 2020
CARNES	1.836.664	-2%
A México	532.685	+29%
A China	351.544	-39%
A Japón	296.277	+6%
A Canadá	153.314	-2%
A Corea del Sur	123.030	+6%
A Colombia	67.928	+60%
SUBPRODUCTOS	405.744	+17%
A China	258.048	+34%
A México	90.543	+18%
A Filipinas	11.528	+27%
A Canadá	10.741	-20%
TOTAL	2.242.408	+1%

Fuente: USMEF (tn/canal)

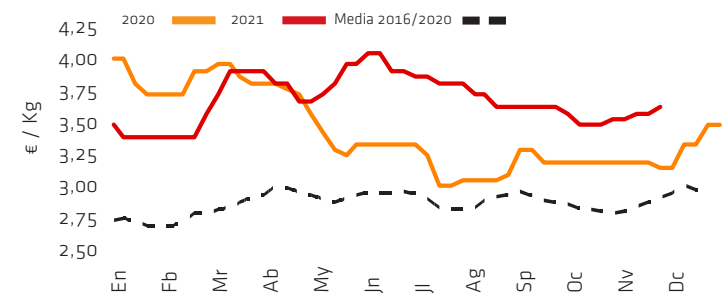
Cotización jamón redondo en España Fuente: MC Barcelona



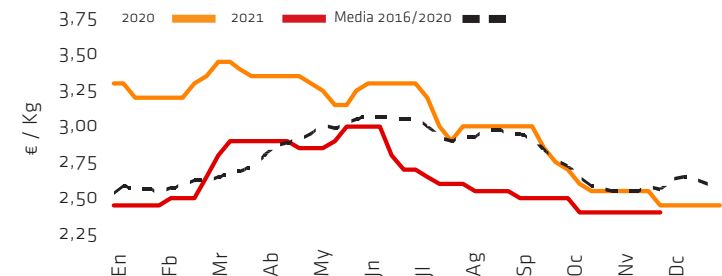
Cotización de la panceta en España Fuente: MC Barcelona



Cotización de la paleta en Alemania Fuente: AMI



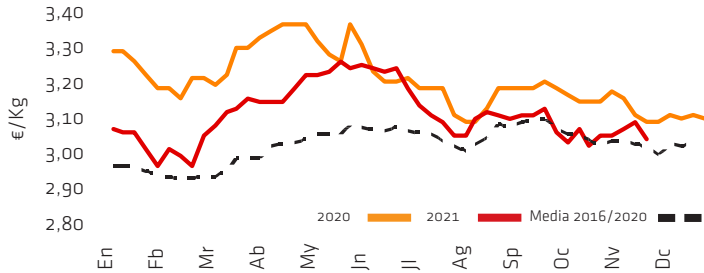
Cotización de la aguja en Alemania Fuente: AMI



MERCADO DE LA CARNE

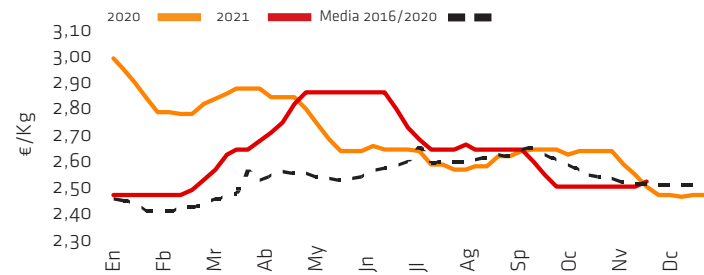
Cotización del lomo 1 en Francia

Fuente : Rungis



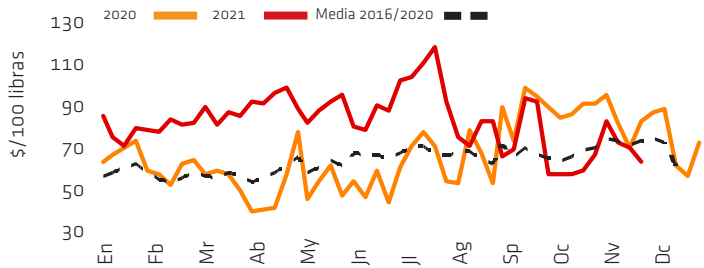
Cotización jamón sin grasa en Francia

Fuente: Rungis



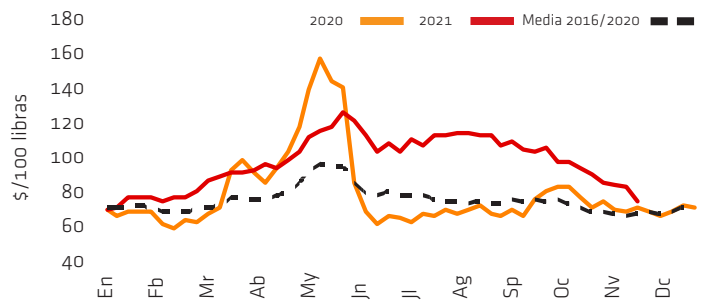
Cotización del jamón en EEUU

Fuente : USDA



Cotización del lomo en EEUU

Fuente : USDA



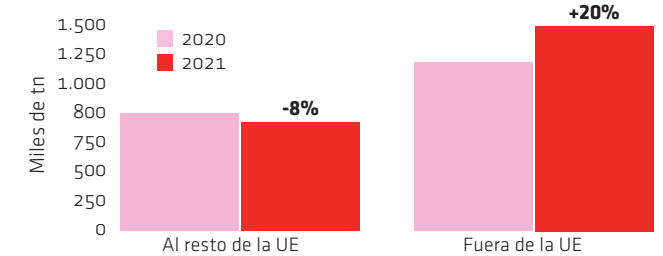
EXPORTACIONES DE PORCINO DE ESPAÑA EN ENERO-SEPTIEMBRE DE 2021

Fuente: AEAT/Interporc

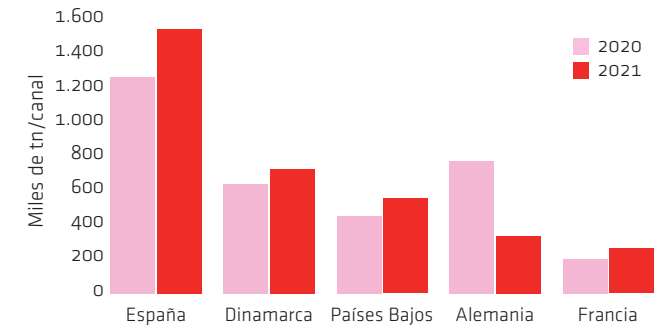
	2021	2021%2020
China	1.057.789	+16,8%
Francia	219.174	-0,1%
Filipinas	114.316	+111,2%
Italia	118.384	-21,2%
Japón	99.168	+13,9%
Portugal	81.943	+4,4%
Corea del Sur	70.320	+90,1%
Polonia	56.169	-15,6%
Rep. Checa	343.513	-11,1%
Alemania	39.240	-13,9%
Dinamarca	31.894	+26,9%
Rumanía	45.362	+3,7%
R. Unido	35.370	-22,1%
Bulgaria	24.078	-9,4%
Países Bajos	19.311	+9,6%
Hungría	21.842	-20,1%
Bélgica	17.527	-19,6%
Suecia	18.426	-8,9%
Eslovaquia	15.490	-15,3%
Hong Kong	10.371	-54,2%
Otros	161.486	+7,7%

Animales vivos	75.191	-3,7%
Carnes	1.641.375	+9,1%
Despojos	388.631	+11,6%
Tocino	108.901	+0,7%
Jamones/paletas curados	46.369	+6,9%
Jamones/paletas cocidos	4.290	+25,5%
Panceta salada	2.966	-24,4%
Embutidos	62.138	+10,0%
Preparaciones/conservas	34.313	+2,6%
Manteca fundida	10.766	+14,8%
Grasa fundida	1.422	+248,0%
TOTAL (sin animales vivos)	2.301.172	+9,0%

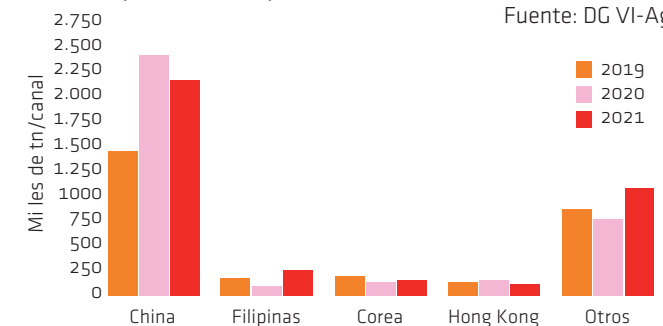
ESPAÑA. EXPORTACIÓN DE PORCINO EN ENERO-SEPTIEMBRE. Fuente: INTERPORC



LOS 5 MAYORES EXPORTADORES DE PORCINO DE LA UE EN ENERO-SEPTIEMBRE DE CADA AÑO. Fuente: Comisión Europea



LA EXPORTACIÓN DE PORCINO DE LA UE EN ENERO-SEPTIEMBRE A CHINA, HONG KONG, FILIPINAS Y COREA DEL SUR. Fuente: DG VI-Agri

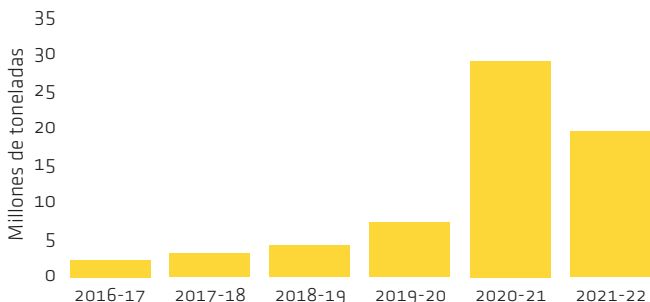


MATERIAS PRIMAS

7

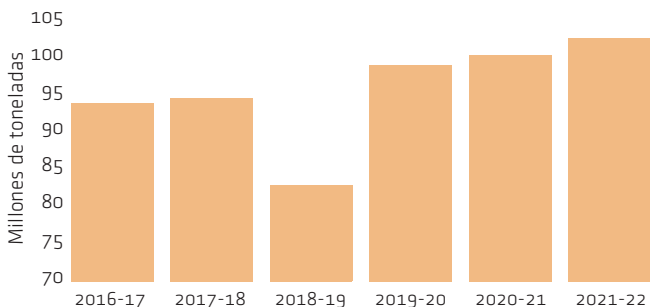
PREVISIONES DE IMPORTACIÓN DE MAÍZ EN CHINA.

Fuente: CASDE



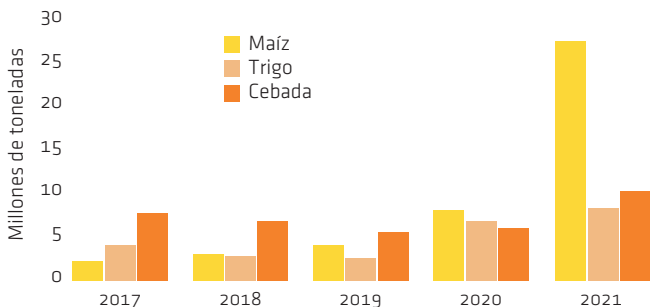
PREVISIONES DE IMPORTACIÓN DE SOJA EN CHINA.

Fuente: CASDE



CHINA. IMPORTACIÓN DE MAÍZ, TRIGO Y CEBADA EN ENERO-OCTUBRE.

Fuente: Aduanas Chinas

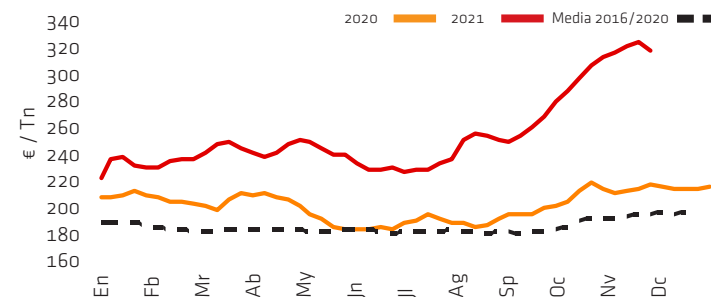


Volatilidad y disponibilidad

El mes de noviembre se ha convertido en el mes de la volatilidad en el cereal. En este período, los mercados de futuros de Chicago y París han vuelto a marcar máximos históricos, al mismo tiempo que después retrocedían sin saber dónde iban a encontrar el soporte para volver a repuntar. El mercado nacional ha seguido las huellas de los mercados de futuros: a principios de mes, las noticias/rumores sobre nuevos contingentes rusos de exportación, la continua subida de los aranceles en ese país y la demanda internacional con nuevos tenders de los países importadores (como Egipto, Túnez y Arabia Saudí) apoyaban la subida de los cereales en territorio español. Asimismo, la falta de camiones para bajar cereal desde Francia ha impedido que las cotizaciones nacionales se vieran amenazadas por los precios del cereal francés, que siempre se ha vendido con descuento respecto al español. La falta de transporte por tierra que persiste desde octubre ha vuelto a hacer que el cereal del centro del país no se moviera hacia Cataluña o Aragón y se consumiera allí donde se ha recolectado. Los fabricantes catalanes y aragoneses han estado sujetos a las vicisitudes del puerto durante todo el mes. La oferta ha seguido retenida con vendedores siempre tanteando precios por encima de tablilla y con compradores tratando de esperar el pinchazo de la burbuja, si la urgencia por cubrir el consumo de las fábricas no se lo impedía. La presión de cosecha en el maíz aún se la espera, ya que el cereal ha sido arrasado por el trigo desde el primer día del mes. Todos los cereales han acabado el mes en bajada, pero a unos niveles superiores a los del mes anterior. Finalmente, aunque los cereales continúan acaparando los titulares entre los operadores, las oleaginosas también han visto crecer sus precios este último mes, pero a un ritmo más lento y sin tantas perturbaciones en los mercados, con repuntes en la harina de soja cuando el aceite flaqueaba.

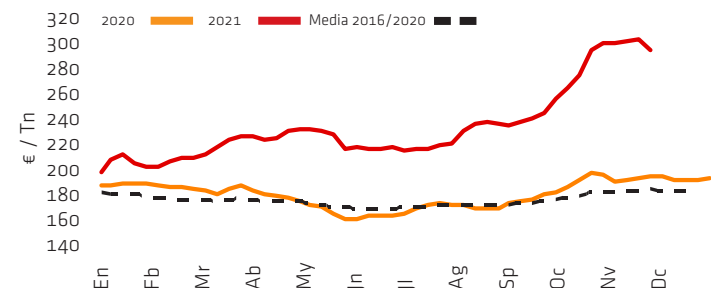
Cotización del trigo forrajero

Fuente: Mercolleida



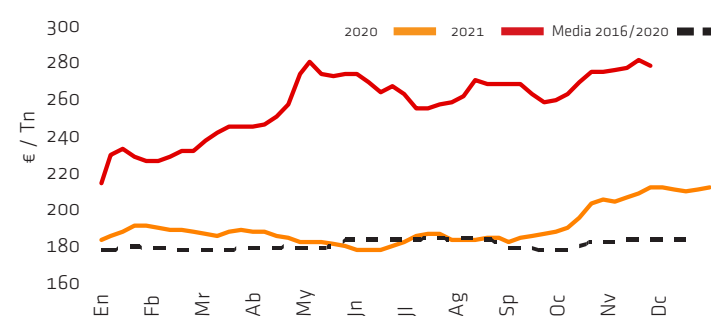
Cotización de la cebada

Fuente: Mercolleida



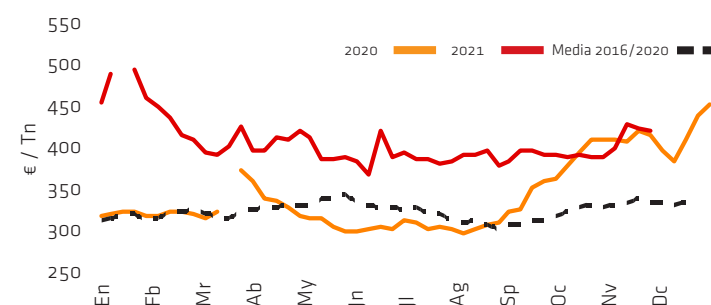
Cotización del maíz

Fuente: Mercolleida



Cotización de la harina de soja 44%

Fuente: Mercolleida



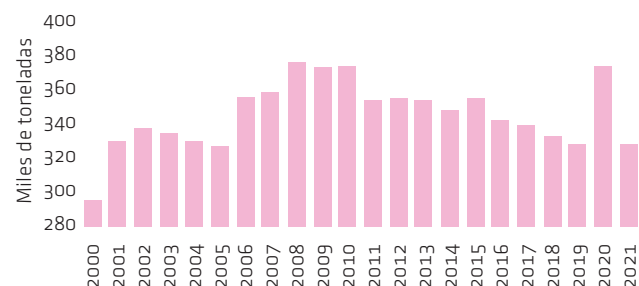
BALANCE DE NOVIEMBRE

CUADRO DE CONTROL DEL SECTOR PORCINO ESPAÑOL (Variación en % respecto a un año atrás)

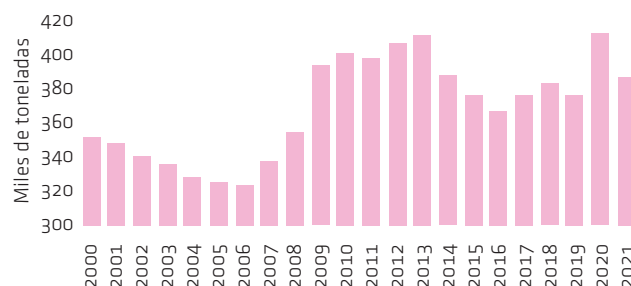
Fuente: MAPA/AEAT/Mercolleida

	MATANZA		CONSUMO		EXPORTACIÓN		COTIZACIÓN			IPC CARNE CERDO	
	Cabezas	(tn)	En fresco (tn)	Transformados (tn)	Carne (tn)	Subproductos (tn)	Total			(€/Kg/vivo)	(respecto mes anterior)
							A la UE (tn)	extra-UE (tn)	Total (tn)		
Noviembre 2021	--	--	--	--	--	--	--	--	--	-17,1%	--
Octubre 2021	--	--	--	--	--	--	--	--	--	-17,5%	0,0%
Septiembre 2021	+7,6%	+8,3%	-5,8%	-6,3%	+2,7%	+4,6%	+36,5%	-16,4%	+3,2%	-8,2%	+0,1%
Agosto 2021	+9,1%	+9,7%	-9,0%	-4,7%	-2,3%	-5,5%	+10,2%	-13,2%	-3,1%	-2,6%	-0,3%
Julio 2021	-4,8%	-4,6%	-12,7%	+0,3%	-12,5%	-13,4%	-5,9%	-17,9%	-12,7%	+5,6%	+0,3%
Junio 2021	-0,2%	-0,8%	-20,2%	-11,6%	-9,6%	-2,5%	-11,7%	-4,5%	-8,0%	+19,2%	0,0%

CONSUMO DE CARNE DE CERDO EN FRESCO EN ESPAÑA EN ENERO-SEPTIEMBRE. Fuente: MAPA



CONSUMO DE TRANSFORMADOS EN ESPAÑA EN ENERO-SEPTIEMBRE. Fuente: MAPA



FOCOS DE PESTE PORCINA AFRICANA (PPA) EN LA UE EN 2021 (a 21 de noviembre). Fuente: ADNS (Comisión Europea).

	CERDOS	JABALÍES
Bulgaria	6	228
Estonia	1	61
Alemania	4	2.160
Hungría	0	2.535
Letonia	2	269
Lituania	0	188
Polonia	119	2.618
Rumanía	1.576	933
Eslovaquia	9	1.540
Total	1.717	10.532

Pendientes de la sanidad

Noviembre le ha marcado finalmente la estabilización al mercado español del cerdo y al mercado europeo de la carne de cerdo. De forma gradual, la operativa en la carne ha ido aumentando en volúmenes, por los preparativos para la campaña navideña, y sus precios han repuntado, aunque con mayor claridad en la primera mitad de mes que en la segunda. El problema de fondo sigue siendo que hay una oferta suficiente de carne dentro de la UE, ya que China sigue sin ser demandadora, y, sobre todo, que la expansión

de la covid-19 introduce nuevas dudas sobre los consumos del final de año, sobre todo en el norte y centro de Europa (que es donde son más importantes). El factor sanitario sigue siendo determinante, tanto por la pandemia sobre los consumos en todo el mundo como por la PPA en China y Europa sobre las producciones. Sí hay que remarcar que, por primera vez en mucho tiempo, todos los grandes productores están recortando sus efectivos de cerdas: China, EEUU y Europa, aunque dentro de la UE hay diferencias según países y la liquidación se concentra en Alemania y Países Bajos.

Ello plantea un escenario inédito para 2022, en el que la evolución de la demanda será determinante para establecer si ese descenso de la producción se echa de menos o sirve solo para equilibrar la oferta con una demanda sometida a lo que suceda con la covid-19. Los mercados circundantes del cerdo se mueven también en esa indefinición: por un lado, la cerda sigue hundida a causa de la mayor oferta para matadero que hay en el norte de la UE y las dudas sobre el consumo; y, por otro lado, el lechón empieza a mover precios al alza, porque se espera menos disponibilidades en Países Bajos.

BARÓMETRO PORCINO

	OCTUBRE	NOVIEMBRE	VARIACIÓN	
CERDO				
EUROPA				
España (€/Kg/vivo)	1,032	1,020	-1,2%	↘
Alemania (€/Kg/canal)	1,20	1,20	0,0%	=
Países Bajos (€/Kg/canal)	0,90	0,90	0,0%	=
Dinamarca (corona/Kg/canal)	8,40	8,40	-3,4%	↘
Francia (€/Kg/canal)	1,229	1,247	+1,5%	↗
Italia (€/Kg/vivo)	1,515	1,570	+3,6%	↗
Polonia (zloty/Kg/canal)	5,29	5,27	-5,0%	↘
Reino Unido (peniques/Kg/canal)	144,67	143,56	-0,8%	↘
AMÉRICA				
EEUU (\$/cwt)	61,03	60,51	-0,9%	↘
Canadá (dólar/Kg/canal)	213,85	180,07	-15,8%	↘
Brasil (real/Kg/vivo)	6,24	6,84	+9,6%	↗
ASIA				
China (yuan/Kg/vivo)	15,43	18,21	+18,0%	↗
LECHÓN				
Mercolleida	17,00	20,00	+17,6%	↗
Segovia	32,00	34,00	+6,3%	↗
Zamora	30,00	32,00	+6,7%	↗
BPP Países Bajos	20,50	22,50	+9,8%	↗
Nord-West Alemania	18,00	20,00	+11,1%	↗
Italia	58,30	56,62	-2,9%	↘
CERDA				
Mercolleida	0,330	0,330	0,0%	=
Segovia	0,230	0,230	0,0%	=
Alemania (VEZG)	0,60	0,60	0,0%	=
Francia (MPB)	0,724	0,700	-3,3%	↘
Dinamarca (DC)	0,59	0,56	-5,1%	↘
Países Bajos (Vion)	0,80	0,80	0,0%	=
FUTUROS				
CHICAGO (CME) \$				
Cerdo diciembre 2021	76,15	73,37	-3,7%	↘
Cerdo febrero 2022	78,80	79,97	+1,5%	↗
Cerdo abril 2022	82,37	85,25	+3,5%	↗
Cerdo mayo 2022	87,05	90,37	+3,8%	↗
Cerdo junio 2022	92,32	96,00	+4,0%	↗
Cerdo julio 2022	92,82	96,00	+3,4%	↗
Cerdo agosto 2022	91,72	95,20	+3,8%	↗
Cerdo octubre 2022	77,60	81,07	+4,5%	↗

	OCTUBRE	NOVIEMBRE	VARIACIÓN	
CARNE				
ESPAÑA (€/KG)				
Lomo caña	3,43	3,43	0,0%	=
Costilla	4,56	4,56	0,0%	=
Filete	4,46	4,46	0,0%	=
Cabeza de lomo	3,16	3,16	0,0%	=
Jamón redondo	2,35	2,35	0,0%	=
Panceta	2,82	2,82	0,0%	=
Tocino	1,13	1,15	+1,8%	↗
FRANCIA (€/KG)				
Lomo con costillas	3,01	3,03	+0,7%	↗
Lomo sin costillas	2,49	2,52	+1,2%	↗
Jamón sin grasa	2,49	2,51	+0,8%	↗
Panceta (s/picada 1)	2,92	2,89	-1,0%	↘
Panceta (s/picada extra)	3,31	3,27	-1,2%	↘
Tocino	0,60	0,70	+16,7%	↗
ALEMANIA (€/KG)				
Jamón deshuesado	2,85	2,85	0,0%	=
Jamón corte redondo	2,00	2,00	0,0%	=
Paleta deshuesada	3,55	3,65	+2,8%	↗
Paleta corte redondo	3,00	3,00	0,0%	=
Solomillo	8,50	8,75	+2,9%	↗
Aguja	2,40	2,40	0,0%	=
Panceta	2,80	2,80	0,0%	=
Tocino	0,80	0,80	0,0%	=
ITALIA (€/KG)				
Panceta fresca	3,18	3,34	+5,0%	↗
Jamón 10-12 Kg	3,75	3,75	0,0%	=
Jamón >12 Kg	4,09	4,09	0,0%	=
Paleta	3,19	3,34	+4,7%	↗
Lomo Bolonia	3,10	3,00	-3,2%	↘
Tocino	1,40	1,45	+3,6%	↗
EEUU (\$/100 LB)				
Lomo	95,85	77,54	-19,1%	↘
Jamón	59,03	63,46	+7,5%	↗
Panceta	159,30	126,75	-20,4%	↘
BRASIL (REAL/KG)				
Canal exportación	9,96	10,24	+2,8%	↗
Lomo	15,60	16,00	+2,6%	↗
Jamón sin deshuesar	11,13	11,67	+4,9%	↗
Paleta deshuesada	11,34	11,67	+2,9%	↗

	OCTUBRE	NOVIEMBRE	VARIACIÓN	
CEREALES Y PROTEÍNAS				
MERCADO ESPAÑOL (€)				
Trigo forrajero nacional	305	315	+3,3%	↗
Trigo import disponible	302	313	+3,6%	↗
Trigo import enero-marzo	--	315	--	
Maíz nacional	279	283	+1,4%	↗
Maíz import disponible	280	279	-0,4%	↘
Maíz import enero-marzo	270	275	+1,9%	↗
Cebada nacional	300	300	0,0%	=
Harina de soja 47%	404	426	+5,4%	↗
Aceite de palma	1260	1300	+3,2%	↗
FUTUROS CHICAGO-CME (\$)				
Trigo (vto. más cercano)	772,75	775,75	+0,4%	↗
Maíz (vto. más cercano)	568,25	567,00	-0,2%	↘
Soja (vto. más cercano)	1.235,75	1.217,25	-1,5%	↘
Harina soja (vto. más cercano)	332,60	348,80	+4,9%	↗
FUTUROS EURONEXT (€)				
Trigo (vto. más cercano)	291,75	277,50	-4,9%	↘
Maíz (vto. más cercano)	225,00	237,25	+5,4%	↗
FLETES MARÍTIMOS				
Baltic Dry Index	3.519	3.018	-14,2%	↘
BOLSA				
IBEX 35	9.057,70	8.305,10	-8,3%	↘
ENERGÍA Y METALES				
Petróleo Brent (\$/barril)	83,68	69,4	-17,1%	↘
Oro (\$/onza)	1.781,81	1.775,50	-0,4%	↘
Etanol CBOT (\$/galón)	2,207	2,207	0,0%	=
MONEDAS (1 EURO = MONEDA NACIONAL)				
Dólar USA	1,1645	1,1363	-2,4%	↘
Dólar Canadá	1,4383	1,4518	+0,9%	↗
Libra esterlina	0,8449	0,8517	+0,8%	↗
Zloty polaco	4,6215	4,6639	+0,9%	↗
Real brasileño	6,5698	6,3762	-2,9%	↘
Yen japonés	132,62	128,20	-3,3%	↘
Yuan renminbi chino	7,4488	7,2395	-2,8%	↘
Rublo ruso	82,328	84,312	+2,4%	↗
NOTA: Todas las referencias son las vigentes el último día de cada mes.				

PLAN PREVENCIÓN SANIDAD ANIMAL (INTERPORC)

En relación con la propagación del virus de la PPA por países del centro y este de Europa, y ante el riesgo y amenaza de entrada de esta grave y devastadora enfermedad en nuestro país, con consecuencias claramente catastróficas para nuestro sector (restricciones de movimientos, cierre automático de las exportaciones a muchos países terceros y de la Unión Europea, etc., grandes pérdidas económicas, etc.), insistimos en que es fundamental la **PRECAUCIÓN**:

1. Extremar las medidas de **bioseguridad** a todos los niveles de la cadena productiva
2. Extremar las medidas de **limpieza y desinfección de los vehículos**
3. **Disminuir e incluso frenar la importación** de animales vivos y carne y productos cárnicos durante los próximos meses, hasta conocer el desarrollo y evolución de la enfermedad
4. Realizar los **controles pertinentes en origen** en caso de realizar alguna importación
5. Tomar las medidas de precaución pertinentes con los **trabajadores de países afectados**
6. Hacer uso y divulgar los **posters de bioseguridad** editados por INTERPORC en granjas, industrias, centros de desinfección, transportistas, etc.

Es por tanto **clave la concienciación y sensibilización de todos los agentes que intervienen en la cadena productiva del porcino.**

Interporc

En el transporte La bioseguridad es tu responsabilidad

WWW.INTERPORC.COM
INTERPROFESIONAL DEL PORCINO DE CAPA BLANCA

GOBIERNO DE ESPAÑA | MINISTERIO DE AGRICULTURA, PESCA Y ALIMENTACIÓN

La peste porcina africana (PPA) es una enfermedad vírica que afecta a cerdos domésticos y jabalíes de cualquier edad incapaz de causar infección en humanos.

Está incluida en la categoría de **enfermedades de declaración obligatoria**, lo cual implica la obligatoriedad de comunicación a los servicios veterinarios oficiales de cualquier indicio de la enfermedad así como la aplicación de estrictas medidas de control en caso de confirmación.

Actualmente está presente en países de Europa del Este, en Asia y en el continente africano.

La infección en los cerdos se produce comúnmente por contacto directo con cerdos infectados, por ingesta de restos de carne porcina infectada o de productos cárnicos porcinos infectados no procesados, y/o por contacto con vehículos, equipamientos y personas contaminados.

Medidas de bioseguridad para reducir el riesgo de contagio desde regiones afectadas por PPA:

Evitar el contacto
Evitar en la medida de lo posible el contacto con cerdos domésticos y jabalíes de países afectados por PPA.

Si has estado en contacto con cerdos domésticos y jabalíes de países afectados por PPA, limpiar y desinfectar adecuadamente la ropa y calzados utilizados y evitar el contacto con cerdos domésticos durante al menos 72 horas desde tu llegada a España.

Evitar traer carne
Evitar traer carne y/o productos frescos o curados desde países afectados.

Limpieza y Desinfección

1er Paso: Prelimpieza
2º Paso: Limpieza con detergente y agua caliente
3er Paso: Desinfección

Protocolos de limpieza y desinfección
Cumplir con los protocolos de limpieza y desinfección establecidos por la normativa siempre inmediatamente después de descargar animales y antes de una nueva carga.

Control oficial de vehículos
Controladores oficiales de vehículos procedentes de países considerados de riesgo.

Inspección visual y documental
Compromiso del operador para verificar la limpieza y desinfección de los vehículos que entran en la explotación. Inspección visual y documental.



WWW.INTERPORC.COM
INTERPROFESIONAL DEL PORCINO DE CAPA BLANCA



En la granja La bioseguridad es tu responsabilidad

La peste porcina africana (PPA) es una enfermedad vírica que afecta a cerdos domésticos y jabalíes de cualquier edad incapaz de causar infección en humanos.

Está incluida en la categoría de **enfermedades de declaración obligatoria**, lo cual implica la obligatoriedad de comunicación a los servicios veterinarios oficiales de cualquier indicio de la enfermedad así como la aplicación de estrictas medidas de control en caso de confirmación.

Actualmente está presente en países de **Europa del Este, en Asia y en el continente africano.**

La infección en los cerdos se produce comúnmente por contacto directo con cerdos infectados, por ingesta de restos de carne porcina infectada o de productos cárnicos porcinos infectados no procesados, y/o por contacto con vehículos, equipamientos y personas contaminados.




Acreditación de los proveedores de animales y semen
Acreditación de los proveedores de animales y semen del cumplimiento de la normativa en controles sanitarios.

Cadena de producción
No introducir en la cadena de producción productos o subproductos cárnicos procedentes de países de riesgo.

Restos alimenticios
No suministrar productos ni restos alimenticios como alimento a los cerdos.

Ropa y calzado de Cacería
Asegurarse que la ropa y calzado se limpien y desinfectan adecuadamente cuando se ha estado cazando en países de riesgo.

Productos cárnicos frescos y curados
No transportar productos cárnicos frescos y curados procedentes de países de riesgo.

Vallado perimetral en buen estado
Vallado perimetral que evite el contacto entre jabalíes y cerdos domésticos.

Evitar contacto
Evitar el contacto con jabalíes y sus desperdicios, de personas relacionadas con la caza porcina o que entren en contacto con cerdos domésticos.

Acciones de caza en otros países considerados de riesgo
Respetar un periodo de tiempo prudencial de **mínimo 3 días** al haber participado en actividades de caza en otros países considerados de riesgo.

No introducir productos de riesgo en las explotaciones porcinas
No introducir productos de riesgo: carnes frescas y curadas.

Ante cualquier sospecha
Ante cualquier sospecha de presencia de enfermedad, notificar a los servicios veterinarios.

En caso de detectar alguna anomalía comunicarlo inmediatamente a la autoridad competente
Comprobar la documentación de traslado e identificación de los animales, y en caso de detectar alguna anomalía comunicarlo inmediatamente a la autoridad competente.

Cuarentena adecuada a la llegada de los animales
Implementar una cuarentena adecuada a la llegada de los animales con los controles pertinentes que marca la normativa vigente.

AUTOCONTROLES como práctica habitual
La realización de AUTOCONTROLES como práctica habitual es una buena medida de control.

Inspección visual y documental
Inspección visual y documental de una correcta limpieza y desinfección.

Controles de vehículos
Los responsables de las explotaciones porcinas deben asegurarse que los vehículos que entren estén limpios y desinfectados.

Ropa y calzado de uso exclusivo en la explotación
Obligatorio cambio de ropa y calzado de toda persona que accede a la explotación. La ducha y desinfección antes de la entrada también es una medida eficaz de prevención.

Limpieza y desinfección
Sistemas que permitan la limpieza y desinfección en la entrada de vehículos (vado, arco o máquina a presión).

Muebles de carga y descarga de animales funcionales y bioseguros
Disponer de muebles de carga y descarga de animales funcionales y bioseguros en las explotaciones.

Los equipos y herramientas
Los equipos y herramientas que se introducen en la explotación deben limpiarse y desinfectarse y no deben compartirse entre explotaciones.



WWW.INTERPORC.COM
INTERPROFESIONAL DEL PORCINO DE CAPA BLANCA



En el matadero La bioseguridad es tu responsabilidad



La peste porcina africana (PPA) es una enfermedad vírica que afecta a cerdos domésticos y jabalíes de cualquier edad incapaz de causar infección en humanos.

Está incluida en la categoría de **enfermedades de declaración obligatoria**, lo cual implica la obligatoriedad de comunicación a los servicios veterinarios oficiales de cualquier indicio de la enfermedad así como la aplicación de estrictas medidas de control en caso de confirmación.

Actualmente está presente en países de **Europa del Este, en Asia y en el continente africano.**

La infección en los cerdos se produce comúnmente por contacto directo con cerdos infectados, por ingesta de restos de carne porcina infectada o de productos cárnicos porcinos infectados no procesados, y/o por contacto con vehículos, equipamientos y personas contaminados.



Lesiones post mórtem típicas:
Cuadro de lesiones hemorrágicas en piel, órganos y cavidades internas

Vejiga Riñones Estómago Bazo Ganglios Linfáticos

Decoloración azulada-púrpura de la piel de las extremidades, zonas azuladas y petequiales en cola y puntas de los orejas, tórax y abdomen, a veces con hemorragias múltiples.

Espuma sanguinolenta por nariz y boca, secreción ocular, mancha en la cola y perineo, y heces con sangre.

Ganglios linfáticos hemorrágicos, hipertrofia de bazo, de color rojizo oscuro (o aumentado de tamaño) con zonas infarctadas, pequeñas hemorragias múltiples en riñones, vejiga y estómago.

Líquido seroso-sanguinolento en cavidades torácica y abdominal.

En todos los casos sospechosos el diagnóstico debe confirmarse mediante análisis laboratoriales. Los análisis laboratoriales incluyen la identificación del virus por PCR, aislamiento del virus y la presencia de anticuerpos en el suero.

En caso de sospecha de peste porcina africana en un matadero o medio de transporte, avisar a los Servicios Veterinarios Oficiales para enviar muestras al laboratorio y poder confirmar o descartar la sospecha, así como parar la línea de matanza.